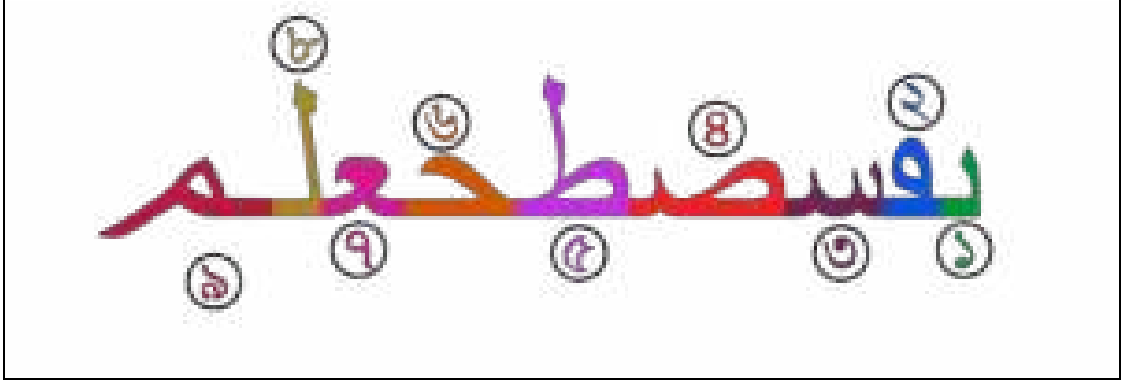


আমরা খুব সহজে নিচের চিহ্নের সাহায্যে আরবী হরফ গুলোর সংক্ষিপ্ত রূপগুলো শিখতে পারবো ইনশাআল্লাহ।



১ নং আকৃতি (**ـ**) দিয়ে ৫ হরফ

১ নং আকৃতির নিচে এক নুক্তা দিলে	ا
১ নং আকৃতির উপর দুই নুক্তা দিলে	آ
১ নং আকৃতির উপর তিন নুক্তা দিলে	إ
১ নং আকৃতির উপর এক নুক্তা দিলে	أ
১ নং আকৃতির নিচে দুই নুক্তা দিলে	إِ

২নং আকৃতি (**ـِ**) দিয়ে ২ হরফ

২ নং আকৃতির উপরে এক নুক্তা দিলে	ف
---------------------------------	---

২ নং আকৃতির উপরে দুই নুক্তা দিলে	ق
----------------------------------	---

৩ নং আকৃতি (س) দিয়ে ২ হরফ

শুধু ৩ নং আকৃতি দিয়ে	س
৩ নং আকৃতির উপর তিন নুক্তা দিলে	سث

৪ নং আকৃতি (ص) দিয়ে ২ হরফ

শুধু ৪ নং আকৃতি দিয়ে	ص
৪ নং আকৃতির উপর এক নুক্তা দিলে	صذ

৫ নং আকৃতি দিয়ে (ط) ২ হরফ


শুধু ৫ নং আকৃতি দিয়ে	ط
৫ নং আকৃতির উপর এক নুক্তা দিলে	ظ

৬ নং আকৃতি (ح) দিয়ে ৩ হরফ



শুধু ৬ নং আকৃতি দিয়ে	ح
৬ নং আকৃতির নিচে এক নুক্তা দিলে	حذ
৬ নং আকৃতির উপর এক নুক্তা দিলে	حذخ


৭ নং আকৃতি (ع) দিয়ে দুই হরফ

শুধু সাত নং আকৃতি দিয়ে	ع
-------------------------	---

৭ নং আকৃতির উপর এক নুকতা দিলে	
-------------------------------	---

৮ নং আকৃতি (۱) দিয়ে ২ হরফ

শুধু ৮ নং আকৃতি দিয়ে	
৮ নং আকৃতির উপর কোনাকুনি একটা আঁক দিলে	

৯ নং আকৃতি দিয়ে  ১ হরফ

শুধু ৯ নং আকৃতি দিয়ে	
-----------------------	---

এক নজরে আরবী বর্ণমালার সংক্ষিপ্ত রূপ

ب ي ن ت ث ف ق س ش ص ض ط ظ ع ف ج ح خ م ك ه م